




COMUNE DI ENNA

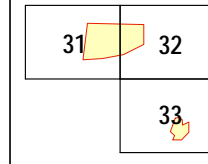
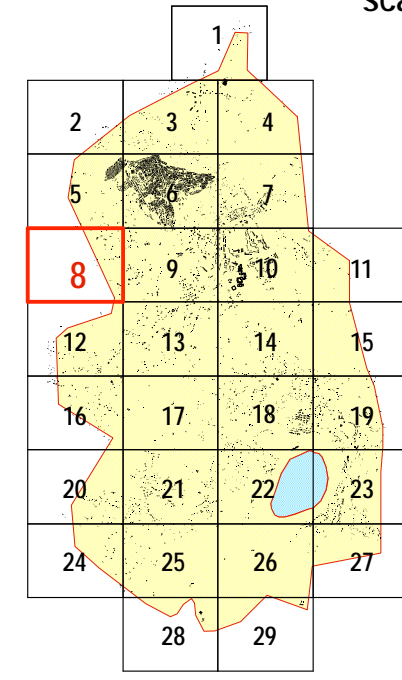
PIANO REGOLATORE GENERALE

Efficace ed esecutivo ai sensi del comma 3 dell'art. 54 della L.R. 19/2020 e ss.mm.ii.

ECOPLANN s.r.l.
Legale rappresentante e direttore tecnico
ing. Enrico Puleo



scala 1:2.000



C2.8

CARTA DEI VINCOLI

visti ed approvazioni:

	LIMITE FASCIA DI RISPETTO DEI FIUMI E DEI LAGHI
	BOSCHI NATURALI MACCHIA MEDITERRANEA E VEGETAZIONE RUPESTRE/IRPARIALE (ex art. 14, d. 10/06/1999 n. 4) Fonte: Studio Agricolo Forestale
	BOSCHI ARTIFICIALI (ex art. 10, l. 10/06/1999 n. 4) Fonte: Studio Agricolo Forestale
	LIMITE FASCIA DI RISPETTO DEI BOSCHI NATURALI
	LIMITE FASCIA DI RISPETTO DEI BOSCHI ARTIFICIALI

	ZSC-ZPS
	LIMITE BUFFER SITI NATURA 2000 (m. 1000) E CORRIDOI ECOLOGICI (m. 200)
	RISERVE NATURALI
	AREE CON DECRETO DI VINCOLO ARCHEOLOGICO
	VINCOLO ETNO-ANTROPOLOGICO
	VINCOLO PAESAGGISTICO

	CONFINE COMUNALE
--	------------------

