

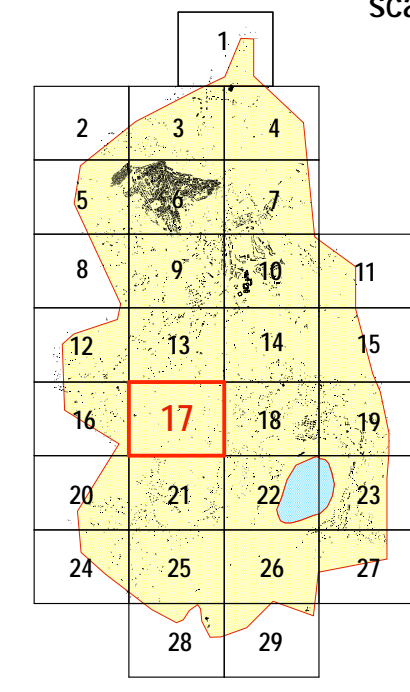



# COMUNE DI ENNA

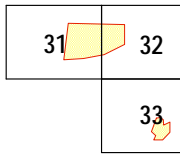
## PIANO REGOLATORE GENERALE

Efficace ed esecutivo ai sensi del comma 3 dell'art. 54 della L.R. 19/2020 e ss.mm.ii.

ECOPLANN s.r.l.  
Legale rappresentante e direttore tecnico  
ing. Enrico Puleo



scala 1:2.000



C2.17

CARTA DEI VINCOLI

visiti ed approvazioni:

	LIMITE FASCIA DI RISPETTO DEI FUMI E DEI LAGHI
	BOSCHI NATURALI MACCHIA MEDITERRANEA E VEGETAZIONE RUPESTRE/PIRIPARALE (ex art. 41, l. n. 30/98) (ex art. 4)
	BOSCHI ARTIFICIALI (ex art. 10, l. n. 30/98) (ex art. 4)
	LIMITE FASCIA DI RISPETTO DEI BOSCHI NATURALI
	LIMITE FASCIA DI RISPETTO DEI BOSCHI ARTIFICIALI

	ZSC-ZPS
	LIMITE BUFFER SITI NATURA 2000 (m. 1000) E CORRIDOI ECOLOGICI (m. 200)
	RISERVE NATURALI
	AREE CON DECRETO DI VINCOLO ARCHEOLOGICO
	VINCOLO ETNO-ANTROPOLOGICO
	VINCOLO PAESAGGISTICO

	CONFINE COMUNALE
--	------------------

