

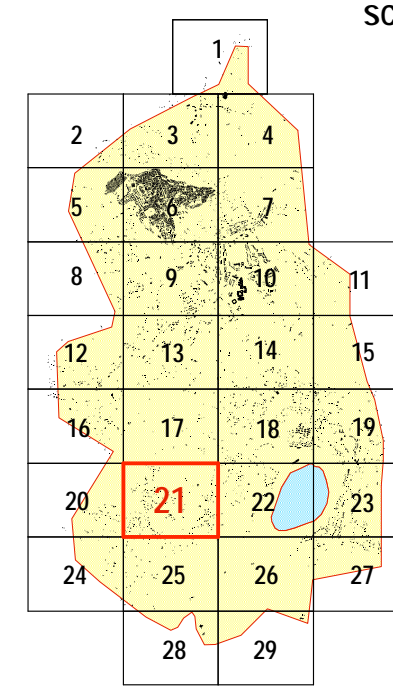



# COMUNE DI ENNA

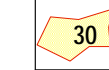
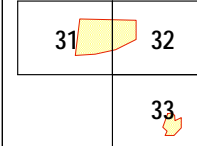
## PIANO REGOLATORE GENERALE

Efficace ed esecutivo ai sensi del comma 3 dell'art. 54 della L.R. 19/2020 e ss.mm.ii.

ECOPLANN s.r.l.  
Legale rappresentante e direttore tecnico  
ing. Enrico Puleo



scala 1:2.000



C2.21

CARTA DEI VINCOLI

visti ed approvazioni:

	LIMITE FASCIA DI RISPETTO DEI Fiumi e DEI LAGHI
	BOSCHI NATURALI MACCHIA MEDITERRANEA E VEGETAZIONE RUPESTRE/PRIVALE (ex art. 4 L.R. 19/96 e ss.mm.ii.) Fonte: Studio Agrico Forestale
	BOSCHI ARTIFICIALI (ex art. 30 L.R. 19/96 e ss.mm.ii.) Fonte: Studio Agrico Forestale
	LIMITE FASCIA DI RISPETTO DEI BOSCHI NATURALI
	LIMITE FASCIA DI RISPETTO DEI BOSCHI ARTIFICIALI

	ZSC-ZPS
	LIMITE BUFFER SITI NATURA 2000 (n. 1000) E CORRIDOIO ECOLOGICI (n. 200)
	RISERVE NATURALI
	AREE CON DECRETO DI VINCOLO ARCHEOLOGICO
	VINCOLO ETNO-ANTROPOLOGICO
	VINCOLO PAESAGGISTICO

	CONFINE COMUNALE
--	------------------

