




# COMUNE DI ENNA

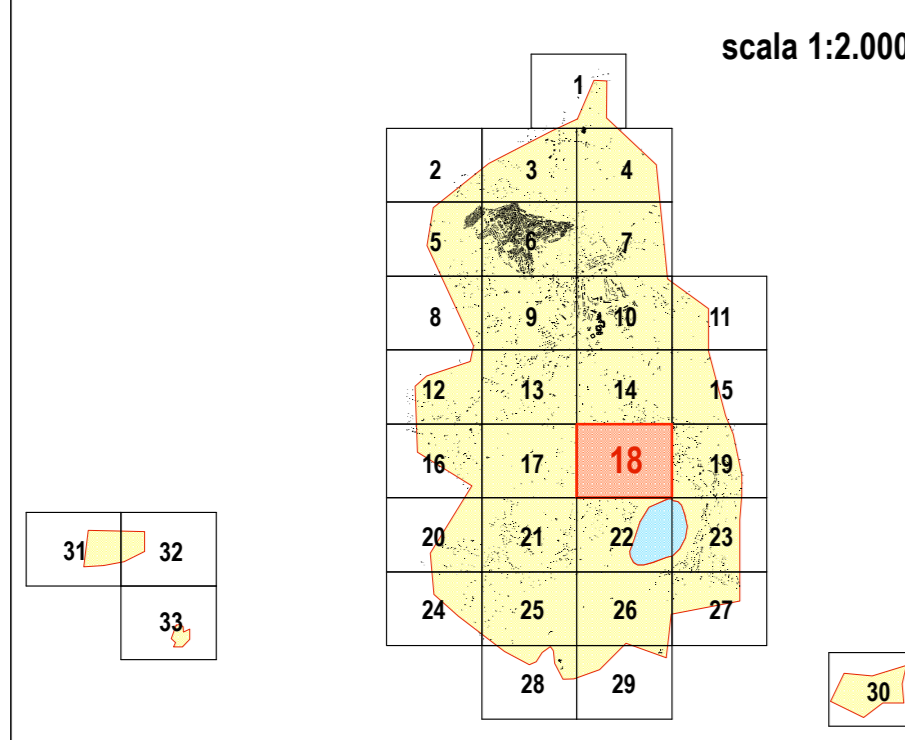
## PIANO REGOLATORE GENERALE

Efficace ed esecutivo ai sensi del comma 3 dell'art. 54 della L.R. 19/2020 e ss.mm.ii.

ECOPLANN s.r.l.  
Legale rappresentante e direttore tecnico  
Ing. Enrico Puleo



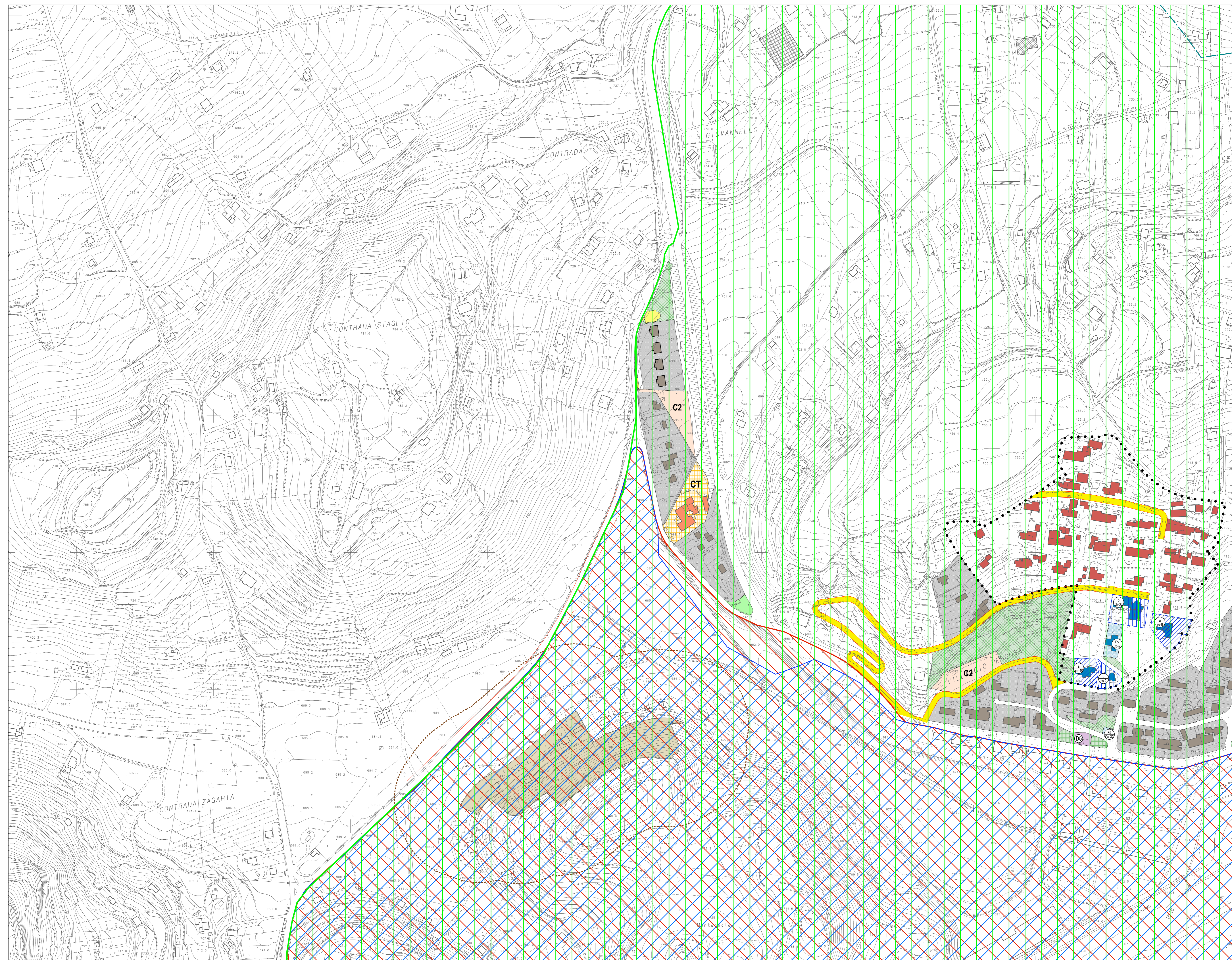
scala 1:2.000



### D2.18 - DISCIPLINA DEI SUOLI E DEGLI EDIFICI

visti ed approvazioni:

	CONFINE COMUNALE		VERDE AGRICOLO
<b>ZONE RESIDENZIALI</b>			BOSCHI NATURALI MACCHIA MEDITERRANEA E VEGETAZIONE RUPESTRE/STRIPARIALE (ex art. 4 L.R. 10/96 e ss.mm.ii.) Fonte: Studio Agrico Forestale
	A - CENTRO STORICO		BOSCHI ARTIFICIALI (ex art. 10 L.R. 10/96 e ss.mm.ii.) Fonte: Studio Agrico Forestale
	PERIMETRO VINCOLI MONUMENTALI		RISERVE NATURALI
	IMMOBILI DI INTERESSE STORICO-ARCHITETTONICO		PARCHI URBANI E SUBURBANI
	BA - AREE URBANE CONSOLIDATE	<b>INFRASTRUTTURE E IMPIANTI DI TRASPORTO</b>	
	BS - AREE URBANE SATURATE E DI SATURAZIONE EDILIZIA		VIABILITÀ DI PROGETTO
	AREE DI ESPANSIONE URBANA (media densità)		AREE E/O PERCORSI PEDONALI
	AREE DI ESPANSIONE URBANA (bassa densità)	<b>REGIME DEI VINCOLI</b>	
	EDILIZIA RESIDENZIALE PUBBLICA		AREE CON DECRETO DI VINCOLO ARCHEOLOGICO
	AREE DI ESPANSIONE STAGIONALE (bassa densità)		AREE NON INCLUSE A INSERIMENTI ANTROPICI (Studio Geologico)
	AREE DI EDILIZIA TURISTICA E ALBERGHIERA		SITI DI ATTENZIONE (Studio Geologico)
	AREE NORMATE DAL PRG PREVEDENTE		AREE P.A.I. PA, PL, PL, NA, SITI DI ATTENZIONE
<b>AREE PER ATTIVITÀ PRODUTTIVE</b>			AREE P.A.I. PL, PL, PL, R2
	ATTIVITÀ ARTIGIANALI E P.I.P.		ZSC-ZPS
	ATTIVITÀ INDUSTRIALI		LIMITI BUFFER SITI NATURA 2000 (n. 1000) E CORRIDOI ECOLOGICI (n. 200)
	ATTIVITÀ COMMERCIALI		VINCOLO PAESAGGISTICO
	ATTIVITÀ SPECIALISTICHE		VINCOLO ETNO-ANTROPOLOGICO
<b>AREE E FASCE DI RISPETTO</b>			VERDE DI TUTELA AMBIENTALE
	VINCOLO DI CONTIGUITÀ (verde privato, parchi e giardini)	<b>AREE INTERESSATE DA STRUMENTI ATTUATIVI</b>	
	VERDE DI RISPETTO GENERICI		PERIMETRO AREE DEL CENTRO STORICO INTERESSATE DAI PIANI DI RECUPERO
	LIMITI FASCIA DI RISPETTO DEL CIMITERO (n. 200) E DEL DEPOSITARIO (n. 100)		PERIMETRO PRESCRIZIONE ESECUTIVA
	LIMITI FASCIA DI RISPETTO DEI BOSCHI NATURALI		PERIMETRO AREE DA ASSOGGETTARE A PIANI DI RECUPERO
	LIMITI FASCIA DI RISPETTO DEI BOSCHI ARTIFICIALI		
	LIMITI FASCIA DI RISPETTO DEI FIUMI E DEI LAGHI		



#### AREE PER GLI STANDARDS (DM 1444/68)

	ASILO NIDO
	SCUOLA MATERNA
	SCUOLA ELEMENTARE
	SCUOLA MEDIA
	ATTREZZATURE RELIGIOSE
	ATTREZZATURE CULTURALI
	ATTREZZATURE AMMINISTRATIVE
	ATTREZZATURE SANITARIE
	VERDE PUBBLICO ATTREZZATO E DI QUARTIERE
	PARCHEGGI
	PARCHEGGI SOTTERRANEI O MULTIPIANO

#### AREE PER ATTREZZATURE GENERALI

	ATTREZZATURE DI INTERESSE GENERALE
	ISTRUZIONE SUPERIORE
	COLLETTIVE, RELIGIOSE E CULTURALI
	ATTREZZATURE SPORTIVE
	OSPEDALE
	CIMITERO
	MATTIATOIO
	UFFICIO POSTALE
	CASERMA VIGILI DEL FUOCO
	STAZIONE FERROVIARIA
	CASERMA CARABINIERI
	CASERMA GUARDIA DI FINANZA
	AREA MILITARE
	QUESTURA - POLIZIA
	CARCERE MANDAMENTALE
	PALAZZO DI GIUSTIZIA
	UFFICI AMMINISTRATIVI
	AREA FERROVIARIA
	ACQUEDOTTO E IMPIANTI DI DEPURAZIONE
	CENTRALE ELETTRICA
	CENTRALE TELEFONICA
	ATTREZZATURE RADIO-TELEVISIVE
	MERCATI E FIERE
	PARCHEGGI E TERMINAL
	AUTOPARCO COMUNALE
	UNIVERSITÀ
	AREE PER ATTIVITÀ TEMPORANEE E PROTEZIONE CIVILE
	CENTRO COMUNALE DI RACCOLTA
	ELIPORTO
	PALAZZETTO DELLO SPORT